

Дата (рік, місяць, число)

КОДИ		
2014	09	30
34368638		
4610166300		
140		
02.40		

Підприємство: Державне спеціалізоване лісозахисне підприємство
Територія: Україна
Організаційно-правова форма господарювання: Державне підприємство
Вид економічної діяльності: Надання допоміжних послуг у лісовому
Середня кількість працівників¹: 28
Адреса, телефон: 79491 Львівська обл., м.Львів, смт. Брюховичі, вул.Львівська,4а

за ЄДРПОУ
за КОАТУУ
за КОПФГ
за КВЕД

Одиниця виміру : тис.грн. без десяткового знака (окрім розділу IV Звіту про фінансові результати (Звіту про сукупний дохід) (форма №2), грошові показники якого наводяться в гривнях з копійками)

Складено (зробити позначку "v" у відповідній клітинці):
за положеннями (стандартами)бухгалтерського обліку
за міжнародними стандартами фінансової звітності

v

**Баланс (Звіт про фінансовий стан)
на 31 грудня 2014 року**

Форма №1

Код за ДКУД


1801001


Актив	Код рядка	На початок звітного періоду	На кінець звітного періоду
1	2	3	4
I. Необоротні активи			
Нематеріальні активи	1000	1	1
первісна вартість	1001	2	2
накопичена амортизація	1002	1	1
Незавершені капітальні інвестиції	1005		
Основні засоби	1010	147	120
первісна вартість	1011	419	432
знос	1012	272	312
Інвестиційна нерухомість	1015	-	-
первісна вартість інвестиційної нерухомості	1016		
знос інвестиційної нерухомості	1017		
Довгострокові біологічні активи	1020	-	-
первісна вартість довгострокових біологічних активів	1021		
накопичена амортизація довгострокових біологічних активів	1022		
Довгострокові фінансові інвестиції: які обліковуються за методом участі в капіталі інших підприємств	1030		
інші фінансові інвестиції	1035		
Довгострокова дебіторська заборгованість	1040		
Відстрочені податкові активи	1045		
Інші необоротні активи	1090		
Усього за розділом I	1095	148	121
II. Оборотні активи			
Запаси	1100	28	36
у тому числі: Виробничі запаси	1101	28	36
Незавершене виробництво	1102		
Готова продукція	1103		
Товари	1104		
Поточні біологічні активи	1110		
Дебіторська заборгованість за продукцію, товари, роботи, послуги	1125	20	9
Дебіторська заборгованість за розрахунками: за виданими авансами	1130		
з бюджетом	1135		
у тому числі з податку на прибуток	1136		
Дебіторська заборгованість за розрахунками із внутрішніх розрахунків	1145		
Інша поточна дебіторська заборгованість	1155		
Поточні фінансові інвестиції	1160		
Гроші та їх еквіваленти	1165	24	51
у тому числі: Готівка	1166		
Рахунки в банках	1167	24	51
Витрати майбутніх періодів	1170	2	3
Інші оборотні активи	1190		
Усього за розділом II	1195	74	99
III. Необоротні активи, утримувані для продажу, та групи вибуття			
Б А Л А Н С	1300	222	220

Пасив	Код рядка	На початок звітнього періоду	На кінець звітнього періоду
1	2	3	4
I. Власний капітал			
Зареєстрований (пайовий) капітал	1400	17	17
Капітал у доцінках	1405		
Додатковий капітал	1410	173	172
Резервний капітал	1415		
Нерозподілений прибуток (непокритий збиток)	1420		
Неоплачений капітал	1425	()	()
Виділений капітал	1430	()	()
Усього за розділом I	1495	190	189
II. Довгострокові зобов'язання і забезпечення			
Відстрочені податкові зобов'язання	1500		
Довгострокові кредити банків	1510		
Інші довгострокові зобов'язання	1515		
Довгострокові забезпечення	1520		
Цільове фінансування	1525		
Усього за розділом II	1595	-	-
III. Поточні зобов'язання і забезпечення			
Короткострокові кредити банків	1600		
Поточна кредиторська заборгованість за:			
довгостроковими зобов'язаннями	1610		
товари, роботи, послуги	1615		2
розрахунками з бюджетом	1620	13	18
у тому числі з податку на прибуток	1621		
розрахунками зі страхування	1625		
розрахунками з оплати праці	1630		
одержаними авансами	1635		
Поточна кредиторська заборгованість із внутрішніх розрахунків	1645		
Поточні забезпечення	1660		
Доходи майбутніх періодів	1665	18	10
Інші поточні зобов'язання	1690	1	1
Усього за розділом III	1695	32	31
IV. Зобов'язання, пов'язані з необоротними активами, утримуваними для продажу, та групами вибуття			
	1700		
БАЛАНС	1900	222	220

Директор

Головний бухгалтер


Ясіновський І.А.
(прізвище, ініціали)


Кожушко М.П.
(прізвище, ініціали)

¹ Визначається в порядку, встановленому центральним органом виконавчої влади, що реалізує державну політику у сфері статистики.

Підприємство: Державне спеціалізоване лісозахисне підприємство
"Львівлісозахист"

(найменування)

Дата (рік, місяць, число)

КОДИ		
2015	01	01
34368638		

за ЄДРПОУ

**Звіт про фінансові результати (Звіт про сукупний дохід)
за 2014 р.**

Форма №2

Код за ДКУД

1801003

I. ФІНАНСОВІ РЕЗУЛЬТАТИ

Стаття	Код рядка	За звітний період	За аналогічний період попереднього року
1	2	3	4
Чистий дохід від реалізації продукції (товарів, робіт, послуг)	2000	682	622
Собівартість реалізованої продукції (товарів, робіт, послуг)	2050	(356)	(326)
Валовий:			
прибуток	2090	326	296
збиток	2095	(-)	(0)
Інші операційні доходи	2120	1519	1537
Доход від первісного визнання біологічних активів та сільськогосподарської продукції	2122		
Адміністративні витрати	2130	(898)	(847)
Витрати на збут	2150	(0)	(0)
Інші операційні витрати	2180	(923)	(956)
Витрат від первісного визнання біологічних активів та сільськогосподарської продукції	2182		
Фінансові результати від операційної діяльності:			
прибуток	2190	24	30
збиток	2195	(-)	(0)
Доход від участі в капіталі	2200		
Інші фінансові доходи	2220		
Інші доходи	2240		
Фінансові витрати	2250	(0)	(0)
Втрати від участі в капіталі	2255	(0)	(0)
Інші витрати	2270	(0)	(0)
Фінансовий результат до оподаткування:			
прибуток	2290	24	30
збиток	2295	(-)	(0)
Витрати (дохід) з податку на прибуток	2300	7	8
Прибуток (збиток) від припиненої діяльності після оподаткування	2305		
Чистий фінансовий результат:			
прибуток	2350	17	22
збиток	2355	(-)	(0)

II. СУКУПНИЙ ДОХІД

Найменування показника	Код рядка	За звітний період	За аналогічний період попереднього року
1	2	3	4
Дооцінка (вцінка) необоротних активів	2400		
Дооцінка (вцінка) фінансових інструментів	2405		
Накопичені курсові різниці	2410		
Частка іншого сукупного доходу асоційованих та спільних підприємств	2415		
Інший сукупний дохід	2445		
Інший сукупний дохід до оподаткування	2450	-	-
Податок на прибуток, пов'язаний з іншим сукупним доходом	2455		
Інший сукупний дохід після оподаткування	2460	-	-
Сукупний дохід (сума рядків 2350, 2355 та 2460)	2465	17	22

III. ЕЛЕМЕНТИ ОПЕРАЦІЙНИХ ВИТРАТ

Найменування показника	Код рядка	За звітний період	За аналогічний період попереднього року
1	2	3	4
Матеріальні затрати	2500	170	158
Витрати на оплату праці	2505	1379	1345
Відрахування на соціальні заходи	2510	492	482
Амортизація	2515	16	14
Інші операційні витрати	2520	120	130
Р а з о м	2550	2177	2129

IV. РОЗРАХУНОК ПОКАЗНИКІВ ПРИБУТКОВОСТІ АКЦІЙ

Назва статті	Код рядка	За звітний період	За аналогічний період попереднього року
1	2	3	4
Середньорічна кількість простих акцій	2600		
Скоригована середньорічна кількість простих акцій	2605		
Чистий прибуток (збиток) на одну просту акцію	2610		
Скоригований чистий прибуток (збиток) на одну просту акцію	2615		
Дивіденти на одну просту акцію	2650		

Директор



(підпис)

Ясіновський І.А.
(ініціали і прізвище)

Директор

(підпис)

Кожушко М.П.
(ініціали і прізвище)

Підприємство: Державне спеціалізоване лісозахисне підприємство "Ль
(найменування)

Дата (рік, місяць, число)
за ЄДРПОУ

КОДИ		
2015	01	01
34368638		

**Звіт про рух грошових коштів (за прямим методом)
за 2014р.**

Форма № 3


Код за ДКУД 1801004

Стаття	Код рядка	За звітний період	За аналогічний період попереднього року
1	2	3	4
I. Рух коштів у результаті операційної діяльності			
Надходження від:			
Реалізації продукції (товарів, робіт, послуг)	3000	828	749
Повернення податків і зборів	3005	-	-
у тому числі податку на додану вартість	3006	-	-
Цільового фінансування	3010	1511	1511
Надходження від отримання субсидій, дотацій	3011	-	-
Надходження авансів від покупців і замовників	3015	-	-
Надходження від повернення авансів	3020	-	3
Надходження від відсотків за залишками коштів на поточних рахунках	3025	-	-
Надходження від боржників неустойки (штрафів, пені)	3035	-	-
Надходження від операційної оренди	3040	-	-
Надходження від отримання роялті, авторських винагород	3045	-	-
Інші надходження	3095	5	27
Витрачання на оплату:			
Товарів (робіт, послуг)	3100	(212)	(213)
Праці	3105	(1108)	(1113)
Відрахувань на соціальні заходи	3110	(542)	(530)
Зобов'язань з податків і зборів	3115	(310)	(288)
Витрачання на оплату зобов'язань з податку на прибуток	3116	(5)	(7)
Витрачання на оплату зобов'язань з податку на додану вартість	3117	(99)	(90)
Витрачання на оплату зобов'язань з інших податків і зборів	3118	(206)	(191)
Витрачання на оплату авансів	3135	(0)	(0)
Витрачання на оплату повернення авансів	3140	(0)	(0)
Витрачання на оплату цільових внесків	3145	(21)	(20)
Витрачання на оплату зобов'язань за страховими контрактами	3150	(0)	(0)
Інші витрачання	3190	(107)	(98)
Чистий рух коштів від операційної діяльності	3195	44	28
II. Рух коштів у результаті інвестиційної діяльності			
Надходження від реалізації:			
фінансових інвестицій	3200		
необоротних активів	3205		
Надходження від отриманих:			
відсотків	3215		
дивідендів	3220		
Надходження від деривативів	3225		
Інші надходження	3250		
Витрачання на придбання:			
фінансових інвестицій	3255	(0)	(0)
необоротних активів	3260	(15)	(7)
Виплати за деривативами	3270	(0)	(0)
Витрачання на надання позик	3275	(0)	(0)
Інші платежі	3290	(0)	(0)
Чистий рух коштів від інвестиційної діяльності	3295	-15	-7

1	2	3	4
III. Рух коштів у результаті фінансової діяльності			
Надходження від:			
Власного капіталу	3300		
Отримання позик	3305		
Інші надходження	3340		
Витрачання на:	3345		
Викуп власних акцій		0	0
Погашення позик	3350		
Сплату дивідендів	3355	(2)	(4)
Витрачання на сплату відсотків	3360	0	0
Витрачання на сплату заборгованості з фінансової оренди	3365	0	0
Інші платежі	3390	0	0
Чистий рух коштів від фінансової діяльності	3395	-2	-4
Чистий рух грошових коштів за звітний період	3400	27	17
Залишок коштів на початок року	3405	24	7
Вплив зміни валютних курсів на залишок коштів	3410		
Залишок коштів на кінець року	3415	51	24

Директор

Головний бухгалтер



(підпис)

Ясіновський І.А.

(ініціали і прізвище)


Кожушко М.П.

(ініціали і прізвище)

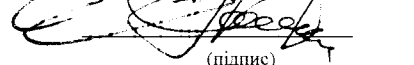
1	2	3	4	5	6	7	8	9	10
Вилучення капіталу: Викуп акцій (часток)	4260	-	-	-	-	-	-	-	-
Перепродаж викуплених акцій (часток)	4265	-	-	-	-	-	-	-	-
Анулювання викуплених акцій (часток)	4270	-	-	-	-	-	-	-	-
Вилучення частки в капіталі	4275	-	-	-	-	-	-	-	-
Інші зміни в капіталі	4290	-	-	-15	-	-	-	-	-15
Разом змін у капіталі	4295	-	-	-1	-	-	-	-	-1
Залишок на кінець року	4300	17	-	172	-	-	-	-	189

Директор

Головний бухгалтер



(підпис)



(підпис)

Ясіновський І.А.

(ініціали і прізвище)

Кожушко М.П.

(ініціали і прізвище)

Коди	
2015	01 01
34568638	
4610166300	
07064	
140	
02.40	

Дата (рік, місяць, число)

за ЄДРПОУ

за КОАТУУ

за СПОДУ

за КОПФГ

за КВЕД

Контрольна сума

Підприємство: Державне спеціалізоване лісовозамисне підприємство "Ль"

79491 Львівська обл., м. Львів, смт. Бороховичі, вул.

Державне агентство лісових ресурсів України

Державне підприємство

Надання допоміжних послуг у лісовому господарстві

Середня кількість працівників

Одиниця виміру: тис. грн.

ПРИМІТКИ ДО РІЧНОЇ ФІНАНСОВОЇ ЗВІТНОСТІ за 2014 рік

Форма № 5

Код за ДКУД

1801008

I. Нематеріальні активи

Групи нематеріальних активів	Код рядка	Залишок на початок року		Падіння за рік	Переоцінка (дооцінка, зніжка)		Вибудовано за рік		Враховано амортизації за рік	Втрачено від зменшення корисності за рік	Інші зміни за рік		Залишок на кінець року	
		первісна (пероцінена) вартість	накопичена амортизація		первісна (пероцінена) вартість	накопичена амортизація	первісна (пероцінена) вартість	накопичена амортизація			первісна (пероцінена) вартість	накопичена амортизація	первісна (пероцінена) вартість	накопичена амортизація
I	2	3	4	5	6	7	8	9	10	11	12	13	14	15
Права користування природними ресурсами	010													
Права користування майном	020													
Права на комерційні позначення	030													
Права на об'єкти промислової власності	040													
Авторське право та суміжні з ними права	050													
Інші нематеріальні активи	060													
Разом	070	2	1	1					1			-1	2	1
Гудвил	080	2	1	-	-	-	-	-	1	-	-	-1	2	1
	090	1											1	

3 рядка 080 графа 14

вартість нематеріальних активів, щодо яких існує обмеження права власності

вартість оформлених у заставу нематеріальних активів

вартість створених підприємством нематеріальних активів

вартість нематеріальних активів, отриманих за рахунок цільових асигнувань

накопичена амортизація нематеріальних активів, щодо яких існує обмеження права власності

081

082

083

084

085

II. Основні засоби

Код рядка	Група основних засобів	Залишок на початок року		Періодична (жовтий зусилля)		Надійшло за рік		Народилося за рік		Втрачено від зносу		Інші зміни за рік		Залишок на кінець року		У тому числі		
		первісна (персонілена) вартість	знос	первісної (персоніленої) вартості	знос	Надійшло за рік	знос	Народилося за рік	знос	Втрачено від зносу	Інші зміни за рік	первісна (персонілена) вартість	знос	одержані за фінансовою оцінкою		первісна (персонілена) вартість	знос	
														первісна (персонілена) вартість	знос			
1		3	4	5	6	7	8	9	10	11	12	13	14	15	16	17	18	19
2																		
100	Земельні ділянки																	
105	Інвестиційна нерухомість																	
110	Капітальні витрати на поліпшення земель																	
120	Будівля, споруди та передавальні пристрої	106	22						5				106	27				
130	Машини та обладнання	5	4	8					1				13	5				
140	Транспортні засоби	184	136						24				184	160				
150	Інструменти, прилади, інвентар (меблі)	70	56						5				70	61				
160	Тварини																	
170	Балгаторічні насадження																	
180	Інші основні засоби																	
190	Бібліотечні фонди																	
200	Малочислі необоротні матеріальні активи	54	54	5					5				59	59				
210	Тимчасові (летигульні) споруди																	
220	Природні ресурси																	
230	Інвентарна тара																	
240	Предмети прокату																	
250	Інші необоротні матеріальні активи																	
260	Разом	419	272	13					40				432	312				

3 рядка 260 графа 14

вартість основних засобів, щодо яких існують передбачені чинним законодавством обмеження права власності

вартість оформлених у заставу основних засобів

залишкова вартість основних засобів, що тимчасово не використовуються (консервація, реконструкція тощо)

первісна (персонілена) вартість повністю амортизованих основних засобів

основні засоби орендування цілісних майнових комплексів

вартість основних засобів, придбаних для продажу

Залишкова вартість основних засобів, утрачених унаслідок надзвичайних подій

вартість основних засобів, придбаних за рахунок цільового фінансування

знос основних засобів, що взяті в операційну оренду

вартість основних засобів, щодо яких існують обмеження права власності

вартість інвестиційної нерухомості, оціненої за справедливою вартістю

261

262

263

264

2641

265

2651

266

267

268

269

III. Капітальні інвестиції

Найменування показника	Код рядка	За рік	На кінець року
1	2	3	4
Капітальне будівництво	280		
Придбання (виготовлення) основних засобів	290	8	
Придбання (виготовлення) інших необоротних матеріальних активів	300		
Придбання (створення) нематеріальних активів	310		
Придбання (вирощування) довгострокових біологічних активів	320		
Інші	330		
Разом	340	8	-

З рядка 340 графа 3 капітальні інвестиції в інвестиційну нерухомість 341

фінансові витрати включені до капітальних інвестицій 342

IV. Фінансові інвестиції

Найменування показника	Код рядка	За рік	На кінець року	
			довгострокові	поточні
1	2	3	4	5
А. Фінансові інвестиції за методом участі в капіталі в:				
асоційовані підприємства	350			
дочірні підприємства	360			
спільну діяльність	370			
Б. Інші фінансові інвестиції в:				
цески і паї в статутному капіталі інших підприємств	380			
акції	390			
облігації	400			
інші	410			
Разом (розд. А + розд. Б)	420	-	-	-

З рядка 045 гр.4 Балансу Інші довгострокові фінансові інвестиції відображені:

за собівартістю 421

за справедливою вартістю 422

за амортизованою собівартістю 423

за собівартістю 424

за справедливою вартістю 425

за амортизованою собівартістю 426

З рядка 220 гр.4 Балансу Поточні фінансові інвестиції відображені:

за собівартістю

за справедливою вартістю

за амортизованою собівартістю

V. Доходи і витрати

Найменування показника	Код рядка	Доходи	Витрати
1	2	3	4
А. Інші операційні доходи і витрати			
Операційна оренда активів	440		
Операційна курсова різниця	450		
Реалізація інших оборотних активів	460		
Штрафи, пені, неустойки	470		
Утримання об'єктів житлово-комунального і соціально-культурного призначення	480		
Інші операційні доходи і витрати	490	1519	923
У тому числі: відрахування до резерву сумнівних боргів	491	X	X
непродуктивні витрати і витрати	492	X	X
Б. Доходи і витрати від участі в капіталі за інвестиційним в:			
асоційовані підприємства	500		
дочірні підприємства	510		
спільну діяльність	520		
В. Інші фінансові доходи і витрати			
Дивіденди	530		X
Продесги	540	X	
Фінансова оренда активів	550		
Інші фінансові доходи і витрати	560		
Г. Інші доходи і витрати			
Реалізація фінансових інвестицій	570		
Доходи від обслуговування підприємств	580		
Результат оцінки корисності	590		
Неопераційна курсова різниця	600		
Везплатно одержані активи	610		X
Списання необоротних активів	620	X	
Інші доходи і витрати	630		
Товаробічний (бартерні) операції з продукцією (товарами, роботами, послугами)		631	
Частка доходу від реалізації продукції (товарів, робіт, послуг) за товариобічними (бартерними) контрастами з пов'язаними сторонами, %		632	
з рядків 540-560 графа 4 фінансові витрати уключені до собівартості продукції основної діяльності		633	

VI. Грошові кошти

Найменування показника	Код рядка	На кінець року
1	2	3
Каса	640	
Поточний рахунок банку	650	51
Інші рахунки в банку (акредитиви, чекові книжки)	660	
Грошові кошти в дорозі	670	
Еквіваленти грошових коштів	680	
Разом	690	51

З рядка 070 гр.4 Балансу Грошові кошти, використанні яких обмежено 691

VII. Забезпечення і резерв

Види забезпечень і резерв	Код рядка	Залишок на початок року	Збільшення за звітний рік		Використано у звітному році	Сторювано невикористану суму у звітному році	Сума отриманого відшкодування витрат іншою стороною, що врахована при оцінці забезпечення	Залишок на кінець року
			нараховано (створено)	додаткові відрахування				
1	2	3	4	5	6	7	8	9
Забезпечення на виплату відпусток працівникам	710							
Забезпечення наступних витрат на додаткові пенсії	720							
Забезпечення наступних витрат на виконання гарантійних зобов'язань	730							
Забезпечення наступних витрат на реструктуризацію	740							
Забезпечення наступних витрат на виконання зобов'язань щодо об'єктивних контрактів	750							
	760							
	770							
Резерв сумнівних боргів	775							
Разом	780							

VIII. Запаси

Найменування показника	Код рядка	Балансова вартість на кінець року	Персонішка за рік		Найменування показника	Код рядка	Всього на кінець року	в т.ч. за строками непогашення		
			збільшення чистої вартості реалізації*	ушка				до 12 місяців	від 12 до 18 місяців	від 18 до 36 місяців
1	2	3	4	5	1	2	3	4	5	6
Сировина і матеріали	800	15								
Купівельні папірфактури та комплектуючі вироби	810									
Шеллю	820	1			Дебіторська заборгованість за товари, роботи, послуги	940	9			1
Тара і тарні матеріали	830				Інша поточна дебіторська заборгованість	950				
Будівельні матеріали	840									
Запасні частини	850	7			Списано у звітному році безнадійної дебіторської заборгованості					951
Матеріали сільськогосподарського призначення	860				Із рядків 940 і 950 графа 3 заборгованість з пов'язаними сторонами					952
Поточні біологічні активи	870									
Малюнки та швидкозношувані предмети	880	13								
Незавершене виробництво	890									
Готова продукція	900									
Товари	910									
Разом	920	36								

X. Нестачі і втрати від псування цінностей

Найменування показника	Код рядка	Сума		
			1	2
Виявлено (списано) за рік нестачі і втрат				
Виявлено заборгованість винних осіб у звітному році				
Сума нестачі і втрат, остаточно рішенні щодо винуватців за якими на кінець року не прийнято (позабалансовий рахунок 072)				
Разом				

Із рядка 920 графа 3 Балансова вартість запасів:

відображених за чистою вартістю реалізації	921
переданих у переробку	922
оформлених у заставу	923
переданих на комісію	924
Активи на відповідальному зберіганні - (позабалансовий) рахунок 02	925
З рядка 275 графа 4 Балансу - запаси, призначені для продажу	926

* вивначається з п.28 Положення (стандарту) бухгалтерського обліку 9 "Запаси"

XI. Будівельні контракти

Найменування показника	Код рядка	Сума
1	2	3
Доход за будівельними контрактами за звітний рік	1110	
Заборгованість на кінець звітного року:		
валова замовників	1120	
валова замовникам	1130	
з авалсів отриманих	1140	
Сума затриманих коштів на кінець року	1150	
Вартість виконаних субпідрядниками робіт за неавралепленими будівельними контрактами	1160	

XII. Податок на прибуток

Найменування показника	Код рядка	Сума
1	2	3
Поточний податок на прибуток	1210	7
Відстрочені податкові активи:		
на початок звітного року	1220	
на кінець звітного року	1225	-
Відстрочені податкові зобов'язання:		
на початок звітного року	1230	
на кінець звітного року	1235	-
Включено до звіту про фінансові результати - усього	1240	7
у тому числі:		
поточний податок на прибуток	1241	7
зменшення (збільшення) відстрочених податкових активів	1242	
збільшення (зменшення) відстрочених податкових зобов'язань	1243	
Відображено у складі власного капіталу - усього	1250	-
у тому числі:		
поточний податок на прибуток	1251	
зменшення (збільшення) відстрочених податкових активів	1252	
збільшення (зменшення) відстрочених податкових зобов'язань	1253	

XIII. Використання амортизаційних відрахувань

Найменування показника	Код рядка	Сума
1	2	3
Нараховано за звітний рік	1300	41
Використано за рік - усього	1310	-
в тому числі на: будівництво об'єктів	1311	
придбання (виготовлення) та поліпшення основних засобів	1312	
з них машини та обладнання	1313	
придбання (створення) нематеріальних активів	1314	
погашення отриманих на капітальні інвестиції позик	1315	
	1316	
	1317	

XIV. Біологічні активи

Групи біологічних активів	Код рядка	Обліковуються первісною вартістю										Обліковуються за справедливою вартістю					
		залишок на початок року		надійшло за рік	вибуло за рік		нараховано амортизації за рік	втрати від зменшення корисності	вигоди від відновлення корисності	залишок на кінець року		залишок на початок року	надійшло за рік	зміни вартості за рік	вибуло за рік	залишок на кінець року	
		первісна вартість	накопичена амортизація		первісна вартість	амортизація				первісна вартість	накопичена амортизація						
1	2	3	4	5	6	7	8	9	10	11	12	13	14	15	16	17	
Довгострокові біологічні активи	1410																
- усього																	
в тому числі:																	
робоча худоба	1411																
продуктивна худоба	1412																
багаторічні насадження	1413																
	1414																
інші довгострокові біологічні активи	1415																
Поточні біологічні активи	1420																
- усього																	
в тому числі:																	
зварени на вирощуванні та відгодівлі	1421																
біологічні активи в стані біологічних перетворень	1422																
	1423																
інші поточні біологічні активи	1424																
Разом	1430																

З рядка 1430 графа 5 і графа 14

З рядка 1430 графа 6 і графа 16

З рядка 1430 графа 11 і графа 17

вартість біологічних активів за рахунок шльового фінансування

залишкова вартість довгострокових біологічних активів, первісна вартість поточних біологічних активів

і справедлива вартість біологічних активів, утрачених унаслідок надзвичайних подій

балансова вартість біологічних активів, щодо яких існують передбачені законодавством обмеження права вимоги

1431

1432

1433

XV. Фінансові результати від первісного визнання / реалізації сільськогосподарської продукції та / додаткових біологічних активів

Найменування показника	Код рядка	Вартість первісного визнання	Витрати пов'язані з біологічними перетвореннями	Результат первісного визнання		Уцілка	Виручка від реалізації	Собівартість реалізації	Фінансовий результат (прибуток /, збиток -) від	
				дохід	витрати				реалізації	первісного визнання та реалізації
1	2	3	4	5	6	7	8	9	10	11
Продукція та додаткові біологічні активи рослинництва	1500	-	(-)	-	(-)	-	-	(-)	-	-
у тому числі:										
зернові і зернобобові	1510		0		0			0		
з них:										
пшениця	1511		0		0			0		
соя	1512		0		0			0		
соняшник	1513		0		0			0		
ріпак	1514		0		0			0		
цукрові буряки (фабричні)	1515		0		0			0		
картопля	1516		0		0			0		
плоди (зерняткові, кісточкові)	1517		0		0			0		
інша продукція рослинництва	1518		0		0			0		
додаткові біологічні активи рослинництва	1519		0		0			0		
Продукція та додаткові біологічні активи тваринництва	1520	-	(-)	-	(-)	-	-	(-)	-	-
у тому числі:										
приріст живої маси - усього	1530		0		0			0		
з нього:										
великої рогатої худоби	1531		0		0			0		
свієїй	1532		0		0			0		
молочно	1533		0		0			0		
вовна	1534		0		0			0		
яйця	1535		0		0			0		
інша продукція тваринництва	1536		0		0			0		
додаткові біологічні активи тваринництва	1537		0		0			0		
продукція рибництва	1538		0		0			0		
1539			0		0			0		
Сільськогосподарська продукція та додаткові біологічні активи - разом	1540	-	(-)	-	(-)	-	-	(-)	-	-

Директор

Ясіновський І.А.
(ініціали і прізвище)

Головний бухгалтер

Кожушко М.П.
(ініціали і прізвище)