

Дата (рік, місяць, число) _____
Підприємство: Державне спеціалізоване лісозахисне підприємство за ЄДРПОУ _____
Територія: Україна за КОАТУУ _____
Організаційно-правова форма господарювання: Державне підприємство за КОПФГ _____
Вид економічної діяльності: Надання допоміжних послуг у лісовому за КВЕД _____
Середня кількість працівників¹ 29
Адреса, телефон 79491 Львівська обл., м.Львів, смт. Брюховичі, вул.Львівська,4а

КОДИ		
2014	01	01
34368638		
4610166300		
140		
02.40		

Одиниця виміру : тис.грн. без десяткового знака (окрім розділу IV Звіту про фінансові результати (Звіту про сукупний дохід) (форма №2), грошові показники якого наводяться в гривнях з копійками)

Складено (зробити позначку "v" у відповідній клітинці):
за положеннями (стандартами)бухгалтерського обліку
за міжнародними стандартами фінансової звітності

v

**Баланс (Звіт про фінансовий стан)
на 31 грудня 2013 року**

Форма №1 Код за ДКУД 1801001

Актив	Код рядка	На початок звітного періоду	На кінець звітного періоду
1	2	3	4
I. Необоротні активи			
Нематеріальні активи	1000	2	1
первісна вартість	1001	2	2
накопичена амортизація	1002	-	1
Незавершені капітальні інвестиції	1005	-	-
Основні засоби	1010	178	147
первісна вартість	1011	412	419
знос	1012	234	272
Інвестиційна нерухомість	1015	-	-
первісна вартість інвестиційної нерухомості	1016	-	-
знос інвестиційної нерухомості	1017	-	-
Довгострокові біологічні активи	1020	-	-
первісна вартість довгострокових біологічних активів	1021	-	-
накопичена амортизація довгострокових біологічних активів	1022	-	-
Довгострокові фінансові інвестиції: які обліковуються за методом участі в капіталі інших підприємств	1030	-	-
інші фінансові інвестиції	1035	-	-
Довгострокова дебіторська заборгованість	1040	-	-
Відстрочені податкові активи	1045	-	-
Інші необоротні активи	1090	-	-
Усього за розділом I	1095	180	148
II. Оборотні активи			
Запаси	1100	42	28
у тому числі: Виробничі запаси	1101	42	28
Незавершене виробництво	1102	-	-
Готова продукція	1103	-	-
Товари	1104	-	-
Поточні біологічні активи	1110	-	-
Дебіторська заборгованість за продукцію, товари, роботи, послуги	1125	23	20
Дебіторська заборгованість за розрахунками:			
за виданими авансами	1130	-	-
з бюджетом	1135	-	-
у тому числі з податку на прибуток	1136	-	-
Дебіторська заборгованість за розрахунками із внутрішніх розрахунків	1145	-	-
Інша поточна дебіторська заборгованість	1155	-	-
Поточні фінансові інвестиції	1160	-	-
Гроші та їх еквіваленти	1165	7	24
у тому числі: Готівка	1166	-	-
Рахунки в банках	1167	7	24
Витрати майбутніх періодів	1170	3	2
Інші оборотні активи	1190	-	-
Усього за розділом II	1195	75	74
III. Необоротні активи, утримувані для продажу, та групи вибуття			
БАЛАНС	1300	255	222


Пасив	Код рядка	На початок звітної періоду	На кінець звітної періоду
1	2	3	4
I. Власний капітал			
Зареєстрований (пайовий) капітал	1400	17	17
Капітал у дооцінках	1405	-	-
Додатковий капітал	1410	170	173
Резервний капітал	1415	-	-
Нерозподілений прибуток (непокритий збиток)	1420	-	-
Неоплачений капітал	1425	(-)	(-)
Вилучений капітал	1430	(-)	(-)
Усього за розділом I	1495	187	190
II. Довгострокові зобов'язання і забезпечення			
Відстрочені податкові зобов'язання	1500	-	-
Довгострокові кредити банків	1510	-	-
Інші довгострокові зобов'язання	1515	-	-
Довгострокові забезпечення	1520	-	-
Цільове фінансування	1525	26	-
Усього за розділом II	1595	26	-
III. Поточні зобов'язання і забезпечення			
Короткострокові кредити банків	1600	-	-
Поточна кредиторська заборгованість за:			
довгостроковими зобов'язаннями	1610		
товари, роботи, послуги	1615	4	-
розрахунками з бюджетом	1620	8	13
у тому числі з податку на прибуток	1621	-	-
розрахунками зі страхування	1625	-	-
розрахунками з оплати праці	1630	-	-
одержаними авансами	1635	-	-
Поточна кредиторська заборгованість із внутрішніх розрахунків	1645	2	-
Поточні забезпечення	1660	-	-
Доходи майбутніх періодів	1665	27	18
Інші поточні зобов'язання	1690	1	1
Усього за розділом III	1695	42	32
IV. Зобов'язання, пов'язані з необоротними активами, утримуваними для продажу, та групами вибуття			
	1700	-	-
БАЛАНС	1900	255	222

Директор

Головний бухгалтер



Ясіновський І.А.
(прізвище, ініціали)



Кожушко М.П.
(прізвище, ініціали)

¹ Визначається в порядку, встановленому центральним органом виконавчої влади, що реалізує державну політику у сфері статистики.

Підприємство: Державне спеціалізоване лісозахисне підприємство
"Львівлісозахист"
(найменування)

Дата (рік, місяць, число)	КОДИ		
	2014	01	01
за ЄДРПОУ	34368638		

**Звіт про фінансові результати (Звіт про сукупний дохід)
за 2013 р.**

Форма №2

Код за ДКУД

1801003

I. ФІНАНСОВІ РЕЗУЛЬТАТИ

Стаття	Код рядка	За звітний період	За аналогічний період попереднього року
1	2	3	4
Чистий дохід від реалізації продукції (товарів, робіт, послуг)	2000	622	632
Собівартість реалізованої продукції (товарів, робіт, послуг)	2050	(326)	(338)
Валовий:			
прибуток	2090	296	294
збиток	2095	(-)	(-)
Інші операційні доходи	2120	1537	1429
Доход від первісного визнання біологічних активів та сільськогосподарської продукції	2122	-	-
Адміністративні витрати	2130	(847)	(813)
Витрати на збут	2150	(-)	(-)
Інші операційні витрати	2180	(956)	(879)
Витрат від первісного визнання біологічних активів та сільськогосподарської продукції	2182	-	-
Фінансові результати від операційної діяльності:			
прибуток	2190	30	31
збиток	2195	(-)	(-)
Доход від участі в капіталі	2200	-	-
Інші фінансові доходи	2220	-	-
Інші доходи	2240	-	-
Фінансові витрати	2250	(-)	(-)
Втрати від участі в капіталі	2255	(-)	(-)
Інші витрати	2270	(-)	(-)
Фінансовий результат до оподаткування:			
прибуток	2290	30	31
збиток	2295	(-)	(-)
Витрати (дохід) з податку на прибуток	2300	8	13
Прибуток (збиток) від припиненої діяльності після оподаткування	2305	-	-
Чистий фінансовий результат:			
прибуток	2350	22	18
збиток	2355	(-)	(-)

II. СУКУПНИЙ ДОХІД

Найменування показника	Код рядка	За звітний період	За аналогічний період попереднього року
1	2	3	4
Дооцінка (уцінка) необоротних активів	2400	-	-
Дооцінка (уцінка) фінансових інструментів	2405	-	-
Накопичені курсові різниці	2410	-	-
Частка іншого сукупного доходу асоційованих та спільних підприємств	2415	-	-
Інший сукупний дохід	2445	-	-
Інший сукупний дохід до оподаткування	2450	-	-
Податок на прибуток, пов'язаний з іншим сукупним доходом	2455	-	-
Інший сукупний дохід після оподаткування	2460	-	-
Сукупний дохід (сума рядків 2350, 2355 та 2460)	2465	22	18

III. ЕЛЕМЕНТИ ОПЕРАЦІЙНИХ ВИТРАТ


Найменування показника	Код рядка	За звітний період	За аналогічний період попереднього року
1	2	3	4
Матеріальні затрати	2500	158	206
Витрати на оплату праці	2505	1345	1241
Відрахування на соціальні заходи	2510	482	448
Амортизація	2515	14	18
Інші операційні витрати	2520	130	117
Р а з о м	2550	2129	2030


IV. РОЗРАХУНОК ПОКАЗНИКІВ ПРИБУТКОВОСТІ АКЦІЙ

Назва статті	Код рядка	За звітний період	За аналогічний період попереднього року
1	2	3	4
Середньорічна кількість простих акцій	2600	-	-
Скоригована середньорічна кількість простих акцій	2605	-	-
Чистий прибуток (збиток) на одну просту акцію	2610	-	-
Скоригований чистий прибуток (збиток) на одну просту акцію	2615	-	-
Дивіденти на одну просту акцію	2650	-	-

Директор

Головний бухгалтер


(підпис)


(підпис)

Ясінівський І.А.
(ініціали і прізвище)

Кожушко М.П.
(ініціали і прізвище)

Підприємство: Державне спеціалізоване лісозахисне підприємство "Ль
(найменування)

Дата (рік, місяць, число)

за ЄДРПОУ

КОДИ		
2014	1	
34368638		

**Звіт про рух грошових коштів (за прямим методом)
за 2013р.**

Форма № 3


Код за ДКУД 1801004

Стаття	Код рядка	За звітний період	За аналогічний період попереднього року
1	2	3	4
I. Рух коштів у результаті операційної діяльності			
Надходження від:			
Реалізації продукції (товарів, робіт, послуг)	3000	749	752
Повернення податків і зборів	3005	-	-
у тому числі податку на додану вартість	3006	-	-
Цільового фінансування	3010	1511	1455
Надходження від отримання субсидій, дотацій	3011	-	-
Надходження авансів від покупців і замовників	3015	-	-
Надходження від повернення авансів	3020	3	-
Надходження від відсотків за залишками коштів на поточних рахунках	3025	-	-
Надходження від боржників неустойки (штрафів, пені)	3035	-	-
Надходження від операційної оренди	3040	-	-
Надходження від отримання роялті, авторських винагород	3045	-	-
Інші надходження	3095	27	21
Витрачання на оплату:			
Товарів (робіт, послуг)	3100	(213)	(272)
Праці	3105	(1113)	(1022)
Відрахувань на соціальні заходи	3110	(530)	(493)
Зобов'язань з податків і зборів	3115	(-)	(-)
Витрачання на оплату зобов'язань з податку на прибуток	3116	(7)	(13)
Витрачання на оплату зобов'язань з податку на додану вартість	3117	(90)	(104)
Витрачання на оплату зобов'язань з інших податків і зборів	3118	(191)	(180)
Витрачання на оплату авансів	3135	(-)	(9)
Витрачання на оплату повернення авансів	3140	(-)	(-)
Витрачання на оплату цільових внесків	3145	(20)	(19)
Витрачання на оплату зобов'язань за страховими контрактами	3150	(-)	(-)
Інші витрачання	3190	(98)	(96)
Чистий рух коштів від операційної діяльності	3195	28	20
II. Рух коштів у результаті інвестиційної діяльності			
Надходження від реалізації:			
фінансових інвестицій	3200	-	-
необоротних активів	3205	-	-
Надходження від отриманих:			
відсотків	3215	-	-
дивідендів	3220	-	-
Надходження від деривативів	3225	-	-
Інші надходження	3250	-	-
Витрачання на придбання:			
фінансових інвестицій	3255	(-)	(-)
необоротних активів	3260	(7)	(15)
Виплати за деривативами	3270	(-)	(-)
Витрачання на надання позик	3275	(-)	(-)
Інші платежі	3290	(-)	(-)
Чистий рух коштів від інвестиційної діяльності	3295	-7	-15

1	2	3	4
III. Рух коштів у результаті фінансової діяльності			
Находження від:			
Власного капіталу	3300	-	-
Отримання позик	3305	-	-
Інші надходження	3340	-	-
Витрачання на:			
Викуп власних акцій	3345	(-)	(-)
Погашення позик	3350	-	-
Сплату дивідендів	3355	(4)	(3)
Витрачання на сплату відсотків	3360	(-)	(-)
Витрачання на сплату заборгованості з фінансової оренди	3365	(-)	(-)
Інші платежі	3390	(-)	(-)
Чистий рух коштів від фінансової діяльності	3395	-4	-3
Чистий рух грошових коштів за звітний період	3400	17	2
Залишок коштів на початок року	3405	7	5
Вплив зміни валютних курсів на залишок коштів	3410	-	-
Залишок коштів на кінець року	3415	24	7

Директор

Головний бухгалтер


(підпис)

Ясіновський І.А.
(ініціали і прізвище)
Кожушко М.П.
(ініціали і прізвище)

1	2	3	4	5	6	7	8	9	10
Вилучення капіталу: Викуп акцій (часток)	4260	-	-	-	-	-	-	-	-
Перепродаж викуплених акцій (часток)	4265	-	-	-	-	-	-	-	-
Анулювання викуплених акцій (часток)	4270	-	-	-	-	-	-	-	-
Вилучення частки в капіталі	4275	-	-	-	-	-	-	-	-
Інші зміни в капіталі	4290	-	-	-16	-	-	-	-	-16
Разом змін у капіталі	4295	-	-	3	-	-	-	-	3
Залишок на кінець року	4300	17	-	173	-	-	-	-	190


Директор



Ясіновський І.А.

(ініціали і прізвище)

Головний бухгалтер



Кожушко М.П.

(ініціали і прізвище)

Коди	2014	02	01
	34368638		
	4610166300		
	07064		
	140		
	02.40		

Дата (рік, місяць, число)
за ЄДРПОУ
за КОАТУУ
за СПОДУ
за КОПФГ
за КВЕД
Контрольна сума

Підприємство: Державне спеціалізоване лісозахисне підприємство "Ль"
Територія: Україна
79491 Львівська обл., м.Львів, смт. Брюховичі, вул.
Державне агентство лісових ресурсів України
Орган державного управління
Організаційно-правова форма господарювання
Державне підприємство
Вид економічної діяльності
Надання допоміжних послуг у лісовому господарстві
Середня кількість працівників
29

Одиниця виміру: тис. грн.

ПРИМІТКИ ДО РІЧНОЇ ФІНАНСОВОЇ ЗВІТНОСТІ за 2013 рік

Форма № 5

Код за ДКУД

1801008

I. Нематеріальні активи

Групи нематеріальних активів	Код рядка	Залишок на початок року		Найдовший рік		Переоцінка (зменш.- збільш.)		Вибудовано за рік		Нараховано амортизації за рік	Втрачено від зменшення корисності за рік	Інші зміни за рік		Залишок на кінець року	
		первісна (переоцінена) вартість	накопичена амортизація	первісна (переоцінена) вартість	накопичена амортизація	первісна (переоцінена) вартість	накопичена амортизація	первісна (переоцінена) вартість	накопичена амортизація			первісна (переоцінена) вартість	накопичена амортизація	первісна (переоцінена) вартість	накопичена амортизація
1	2	3	4	5	6	7	8	9	10	11	12	13	14	15	
Права користування природними ресурсами	010	-	-	-	-	-	-	-	-	-	-	-	-	-	
Права користування майном	020	-	-	-	-	-	-	-	-	-	-	-	-	-	
Права на комерційні позначення	030	-	-	-	-	-	-	-	-	-	-	-	-	-	
Права на об'єкти промислової власності	040	-	-	-	-	-	-	-	-	-	-	-	-	-	
Авторське право та суміжні з ним права	050	-	-	-	-	-	-	-	-	-	-	-	-	-	
Інші нематеріальні активи	060	-	-	-	-	-	-	-	-	-	-	-	-	-	
Разом	070	2	-	-	-	-	-	-	1	-	-	-	2	1	
	080	2	-	-	-	-	-	-	1	-	-	-	2	1	
Гуцвіл	090	-	-	-	-	-	-	-	-	-	-	-	-	-	

З рядка 080 графа 14

вартість нематеріальних активів, щодо яких існує обмеження права власності

вартість оформлених у заставу нематеріальних активів

вартість створених підприємством нематеріальних активів

вартість нематеріальних активів, отриманих за рахунок цільових асигнувань

накопичена амортизація нематеріальних активів, щодо яких існує обмеження права власності

081

082

083

084

085

II. Основні засоби

Групи основних засобів	Код рядка	Залишок на початок року		Націщено за рік		Переоцінка (поп. / ушкод.)		Вибудовано за рік		Нараховано амортизації за рік		Втрати від зменшення корисності		Інші зміни за рік		Залишок на кінець року			У тому числі			
		первісна (переоцінена) вартість	знос	первісна (переоцінена) вартість	знос	знос (переоціненої) вартість	знос (переоціненої) вартість	первісна (переоцінена) вартість	знос	первісна (переоцінена) вартість	знос	знос (переоціненої) вартість	знос (переоціненої) вартість	первісна (переоцінена) вартість	знос	знос (переоціненої) вартість	первісна (переоцінена) вартість	знос	знос (переоціненої) вартість	первісна (переоцінена) вартість	знос	знос (переоціненої) вартість
1	2	3	4	5	6	7	8	9	10	11	12	13	14	15	16	17	18	19				
Земельні ділянки	100	-	-	-	-	-	-	-	-	-	-	-	-	-	-	-	-	-	-	-	-	-
Інвестиційна нерухомість	105	-	-	-	-	-	-	-	-	-	-	-	-	-	-	-	-	-	-	-	-	-
Капітальні витрати на полішення земель	110	-	-	-	-	-	-	-	-	-	-	-	-	-	-	-	-	-	-	-	-	-
Будівки, споруди та передавальні пристрої	120	105	17	1	-	-	-	-	5	-	-	-	106	22	-	-	-	-	-	-	-	-
Машини та обладнання	130	34	8	0	-	-	-	-	-	-	-29	-4	5	4	-	-	-	-	-	-	-	-
Транспортні засоби	140	184	113	0	-	-	-	-	23	-	-	-	184	136	-	-	-	-	-	-	-	-
Інструменти, прилади, інвентар (меблі)	150	37	63	4	-	-	-	-	8	-	29	-15	70	56	-	-	-	-	-	-	-	-
Тварини	160	-	-	-	-	-	-	-	-	-	-	-	-	-	-	-	-	-	-	-	-	-
Багаторічні насадження	170	-	-	-	-	-	-	-	-	-	-	-	-	-	-	-	-	-	-	-	-	-
Інші основні засоби	180	-	-	-	-	-	-	-	-	-	-	-	-	-	-	-	-	-	-	-	-	-
Бібліотечні фонди	190	-	-	-	-	-	-	-	-	-	-	-	-	-	-	-	-	-	-	-	-	-
Малюнки, фотографії, матеріальні активи	200	52	33	2	-	-	-	-	2	-	-	19	54	54	-	-	-	-	-	-	-	-
Тимчасові (нетитульні) споруди	210	-	-	-	-	-	-	-	-	-	-	-	-	-	-	-	-	-	-	-	-	-
Природні ресурси	220	-	-	-	-	-	-	-	-	-	-	-	-	-	-	-	-	-	-	-	-	-
Інвентарна тару	230	-	-	-	-	-	-	-	-	-	-	-	-	-	-	-	-	-	-	-	-	-
Предмети продажу	240	-	-	-	-	-	-	-	-	-	-	-	-	-	-	-	-	-	-	-	-	-
Інші необоротні матеріальні активи	250	-	-	-	-	-	-	-	-	-	-	-	-	-	-	-	-	-	-	-	-	-
Разом	260	412	234	7	0	0	0	0	38	0	0	0	419	272	-	-	-	-	-	-	-	-

3 рядка 260 графа 14

вартість основних засобів, щодо яких існують передбачені чинним законодавством обмеження права власності

вартість оформлених у заставу основних засобів

залишкова вартість основних засобів, що тимчасово не використовуються (консервація, реконструкція тощо)

первісна (переоцінена) вартість повністю амортизованих основних засобів

основні засоби орєднування цінних майнових комплексів

вартість основних засобів, придбаних для продажу

Залишкова вартість основних засобів, утриманих унаслідок податкових подій

вартість основних засобів, придбаних за рахунок цільового фінансування

3 рядка 260 графа 5

Вартість основних засобів, що взяті в операційну оренду

знос основних засобів, щодо яких існують обмеження права власності

3 рядка 260 графа 15

вартість інвестиційної нерухомості, оціненої за справедливою вартістю

3 рядка 105 графа 14

(261)
(262)
(263)
(264)
(2641)
(265)
(2651)
(266)
(267)
(268)
(269)

II. Основні засоби

Код рядка	Групи основних засобів	Залишок на початок року		Надійшло за рік	Переоцінка (зміна +/- чинка-)		Вибуло за рік		Парховано амортизації за рік	Втрати від зменшення користис-ті	Інші зміни за рік		Залишок на кінець року		У тому числі					
		первісна (переоцінена) вартість	знос		періодичної (переоціненої) вартості	знос	первісна (переоцінена) вартість	знос			періодичної (переоціненої) вартості	знос	первісна (переоцінена) вартість	знос	первісна (переоцінена) вартість	знос	одержанні за фінансовою оцінкою		передані в оперативну оцінку	
																	первісна (переоцінена) вартість	знос	первісна (переоцінена) вартість	знос
1		3	4	5	6	7	8	9	10	11	12	13	14	15	16	17	18	19		
100	Земельні ділянки	-	-	-	-	-	-	-	-	-	-	-	-	-	-	-	-	-		
105	Інвестиційна нерухомість	-	-	-	-	-	-	-	-	-	-	-	-	-	-	-	-	-		
110	Капітальні витрати на полішення земель	-	-	-	-	-	-	-	-	-	-	-	-	-	-	-	-	-		
120	Будівки, споруди та передавальні пристрої	105	17	1	-	-	-	-	5	-	-	-	106	22	-	-	-	-		
130	Машини та обладнання	34	8	-	-	-	-	-	4	-	-	13	21	12	-	-	-	-		
140	Транспортні засоби	184	113	-	-	-	-	-	23	-	-	-3	187	136	-	-	-	-		
150	Інструменти, прилади, інвентар (меблі)	37	63	4	-	-	-	-	4	-	-	-29	70	67	-	-	-	-		
160	Тварини	-	-	-	-	-	-	-	-	-	-	-	-	-	-	-	-	-		
170	Біологічні насадження	-	-	-	-	-	-	-	-	-	-	-	-	-	-	-	-	-		
180	Інші основні засоби	-	-	-	-	-	-	-	-	-	-	-	-	-	-	-	-	-		
190	Бібліотечні фонди	-	-	-	-	-	-	-	-	-	-	-	-	-	-	-	-	-		
200	Малочислі необоротні матеріальні активи	52	33	2	-	-	-	-	2	-	-	19	35	35	-	-	-	-		
210	Тимчасові (нетитульні) споруди	-	-	-	-	-	-	-	-	-	-	-	-	-	-	-	-	-		
220	Природні ресурси	-	-	-	-	-	-	-	-	-	-	-	-	-	-	-	-	-		
230	Інвентарна тара	-	-	-	-	-	-	-	-	-	-	-	-	-	-	-	-	-		
240	Предмети прокату	-	-	-	-	-	-	-	-	-	-	-	-	-	-	-	-	-		
250	Інші необоротні матеріальні активи	-	-	-	-	-	-	-	-	-	-	-	-	-	-	-	-	-		
260	Разом	412	234	7	-	-	-	-	38	-	-	-	419	272	-	-	-	-		

3 рядка 260 графа 14

вартість основних засобів, щодо яких існують передбачені цинним законодавством обмеження права власності вартість оформлених у вигляді основних засобів

залишкова вартість основних засобів, що тимчасово не використовуються (консервація, реконструкція тощо)

первісна (переоцінена) вартість повністю амортизованих основних засобів

основні засоби орендування чіплених майнових комплексів

вартість основних засобів, придбаних для продажу

Залишкова вартість основних засобів, утраних учасників надзвичайних позій

вартість основних засобів, придбаних за рахунок цільового фінансування

3 рядка 260 графа 5

Вартість основних засобів, що взяті в операційну оренду

3 рядка 260 графа 15

знос основних засобів, щодо яких існують обмеження права власності

3 рядка 105 графа 14

вартість інвестиційної нерухомості, оціненої за справедливою вартістю

261	-
262	-
263	-
264	-
2641	-
265	-
2651	-
266	-
267	-
268	-
269	-

V. Доходи і витрати

Найменування показника	Код рядка	Доходи	Витрати
1	2	3	4
А. Інші операційні доходи і витрати			
Операційні оренди активів	440	-	-
Операційна курсова різниця	450	-	-
Реалізація інших оборотних активів	460	-	-
Штрафи, пені, неустойки	470	-	-
Утримання об'єктів житлово-комунального і соціально-культурного призначення	480	-	-
Інші операційні доходи і витрати	490	1537	956
У тому числі: відрахування до резерву сумнівних боргів	491	X	-
непродуктивні витрати і втрати	492	X	-
Б. Доходи і втрати від участі в капіталі за інвестиціями в:			
асоційовані підприємства	500	-	-
доїрні підприємства	510	-	-
спільну діяльність	520	-	-
В. Інші фінансові доходи і витрати			
Дивіденди	530	-	X
Проценти	540	X	-
Фінансова оренда активів	550	-	-
Інші фінансові доходи і витрати	560	-	-
Г. Інші доходи і витрати			
Реалізація фінансових інвестицій	570	-	-
Доходи від обслуговування підприємств	580	-	-
Результат обірки корисності	590	-	-
Неопераційна курсова різниця	600	-	-
Безоплатно одержані активи	610	-	X
Списання необоротних активів	620	X	-
Інші доходи і витрати	630	-	-
Товаробрані (бартерні) операції з продукцією (товарами, роботами, послугами)	631	-	-
Частка доходу від реалізації продукції (товарів, робіт, послуг) за товариством (бартерними) контрастами з пов'язаними сторонами, %	632	-	-
з рядків 540-560 графа 4 фінансові витрати уключаються собівартість продукції основної діяльності	633	-	-

VI. Грошові кошти

Найменування показника	Код рядка	На кінець року
1	2	3
Каса	640	-
Поточний рахунок банку	650	24
Інші рахунки в банку (акредитиви, чекові книжки)	660	-
Грошові кошти в дорозі	670	-
Еквіваленти грошових коштів	680	-
Разом	690	24
Із рядка 070 гр.4 Балансу	691	-

III. Капітальні інвестиції

Найменування показника	Код рядка	За рік	На кінець року
1	2	3	4
Капітальне будівництво	280	1	-
Придбання (виготовлення) основних засобів	290	6	-
Придбання (виготовлення) інших необоротних матеріальних активів	300	-	-
Придбання (створення) нематеріальних активів	310	-	-
Придбання (виробування) довгострокових біологічних активів	320	-	-
Інші	330	-	-
Разом	340	7	-
з рядка 340 графа 3		капітальні інвестиції в інвестиційну нерухомість	341
		фінансові витрати включені до капітальних інвестицій	342

IV. Фінансові інвестиції

Найменування показника	Код рядка	За рік	На кінець року
1	2	3	4
догово-строків	4	5	
А. Фінансові інвестиції за метою участі в капіталі в:			
асоційовані підприємства	350	-	-
доїрні підприємства	360	-	-
спільну діяльність	370	-	-
Б. Інші фінансові інвестиції в:			
цески і паї в статутному капіталі інших підприємств	380	-	-
акції	390	-	-
облігації	400	-	-
інші	410	-	-
Разом (роzd. А + роzd. Б)	420	-	-

Із рядка 045 гр.4 Балансу

Інші довгострокові фінансові інвестиції відображені:

за собівартістю

за справедливою вартістю

за амортизованою собівартістю

Із рядка 220 гр.4 Балансу

Поточні фінансові інвестиції відображені:

за собівартістю

за справедливою вартістю

за амортизованою собівартістю

421

422

423

424

425

426

VII. Забезпечення і резерви

Види забезпечень і резервів	Код рядка	Залишок на початок року	Забезпечення за звітний рік		Використано у звітному році	Стороновано невикористану суму у звітному році	Сума очікуваного відшкодування витрат іншою стороною, що врахована при оцінці забезпечення	Залишок на кінець року
			нараховано (створено)	додаткові відрахування				
1	2	3	4	5	6	7	8	9
Забезпечення на виплату відступок працівникам	710	-	-	-	-	-	-	-
Забезпечення наступних витрат на додаткове пенсійне забезпечення	720	-	-	-	-	-	-	-
Забезпечення наступних витрат на виконання гарантійних зобов'язань	730	-	-	-	-	-	-	-
Забезпечення наступних витрат на реструктуризацію	740	-	-	-	-	-	-	-
Забезпечення наступних витрат на виконання зобов'язань щодо об'єктивних контрактів	750	-	-	-	-	-	-	-
760	-	-	-	-	-	-	-	-
770	-	-	-	-	-	-	-	-
775	-	-	-	-	-	-	-	-
780	-	-	-	-	-	-	-	-

VIII. Запаси

Найменування показника	Код рядка	Балансова вартість на кінець року	Перевірка за рік	
			збільшення чистого вартісного реалізації*	зменшення
1	2	3	4	5
Сировина і матеріали	800	-	-	-
810	-	-	-	-
Купівельні папир/фактури та комплексуючі виробні	820	11	-	-
Цявиво	830	-	-	-
840	-	-	-	-
Тара і тарні матеріали	850	7	-	-
Будівельні матеріали	860	-	-	-
Запасні частини	870	-	-	-
Матеріали сільськогосподарського призначення	880	10	-	-
Поточні біологічні активи	890	-	-	-
Малочінні та швидкозношувані предмети	900	-	-	-
Незавершене виробництво	910	-	-	-
Товари	920	28	-	-
Разом				

Із рядка 920 графа 3 - Балансова вартість запасів:

відображених за чистого вартісного реалізації	921	-
переданих у переробку	922	-
оформлених у заставу	923	-
переданих на комісію	924	-
Активи на відповідальному зберіганні - (позабалансовий) рахунок 02	925	-
З рядка 275 графа 4 Балансу - запаси, призначені для продажу	926	-

* визначається з п. 28 Положення (стандарту) бухгалтерського обліку 9 "Запаси"

IX. Дебіторська заборгованість

Найменування показника	Код рядка	Всього на кінець року	в т.ч. за строками непогашення			
			до 12 місяців	від 12 до 18 місяців	від 18 до 36 місяців	в т.ч. за строками непогашення
1	2	3	4	5	6	
Дебіторська заборгованість за товари, роботи, послуги	940	20	-	-	1	
Інша поточна дебіторська заборгованість	950	-	-	-	-	
Списано у звітному році безвідійної дебіторської заборгованості						951
Із рядків 940 і 950 графа 3 заборгованість з пов'язаними сторонами						952

X. Нестачі і втрати від псування цінностей

Найменування показника	Код рядка	Сума
1	2	3
Визначено (спісано) за рік нестачі і втрат	960	-
Визначено заборгованість винних осіб у звітному році	970	-
Сума нестачі і втрат, остаточне рішення щодо випуягтів за якими на кінець року не прийнято (позабалансовий рахунок 072)	980	-

XI. Будівельні контракти

Найменування показника	Код рядка	Сума
1	2	3
Дохід за будівельними контрактами за звітний рік	1110	-
Зборгованість на кінець звітного року:		
валова замовників	1120	-
валова замовників	1130	-
з авансів отриманих	1140	-
Сума за ринковими коштами на кінець року	1150	-
Вартість виконаних субпідрядчиками робіт за незавершеними будівельними контрактами	1160	-

XI. Податок на прибуток

Найменування показника	Код рядка	Сума
1	2	3
Поточний податок на прибуток	1210	8
Відстрочені податкові активи:		
на початок звітного року	1220	-
на кінець звітного року	1225	-
Відстрочені податкові зобов'язання:		
на початок звітного року	1230	-
на кінець звітного року	1235	-
Включено до звіту про фінансові результати - усього	1240	8
у тому числі:		
поточний податок на прибуток	1241	8
зменшення (збільшення) відстрочених податкових активів	1242	-
збільшення (зменшення) відстрочених податкових зобов'язань	1243	-
Відображено у складі власного капіталу - усього	1250	-
у тому числі:		
поточний податок на прибуток	1251	-
зменшення (збільшення) відстрочених податкових активів	1252	-
збільшення (зменшення) відстрочених податкових зобов'язань	1253	-

XII. Використання амортизаційних відрахувань

Найменування показника	Код рядка	Сума
1	2	3
Нараховано за звітний рік	1300	39
Використано за рік - усього	1310	-
в тому числі на: будівництво об'єктів	1311	-
придбання (виготовлення) та поліпшення основних засобів	1312	-
з них машини та обладнання	1313	-
придбання (створення) нематеріальних активів	1314	-
погашення отриманих на капітальні інвестиції позик	1315	-
	1316	-
	1317	-

XIV. Біологічні активи

Групи біологічних активів	Код рядка	Обліковуються первісною вартістю										Обліковуються за справедливою вартістю				
		залишок на початок року		надійшло за рік	вибуло за рік		нараховано амортизації за рік	втрачено відновлення корисності	вигоди від відновлення корисності	залишок на кінець року		залишок на початок року	надійшло за рік	зміни вартості за рік	вибуло за рік	залишок на кінець року
		первісна вартість	накопичена амортизація		первісна вартість	накопичена амортизація				первісна вартість	накопичена амортизація					
1	2	3	4	5	6	7	8	9	10	11	12	13	14	15	16	17
Довгострокові біологічні активи	1410															
- усього																
в тому числі:																
робоча худоба	1411	-	-	-	-	-	-	-	-	-	-	-	-	-	-	-
продуктивна худоба	1412	-	-	-	-	-	-	-	-	-	-	-	-	-	-	-
багаторічні насадження	1413	-	-	-	-	-	-	-	-	-	-	-	-	-	-	-
	1414	-	-	-	-	-	-	-	-	-	-	-	-	-	-	-
інші довгострокові біологічні активи	1415	-	-	-	-	-	-	-	-	-	-	-	-	-	-	-
Поточні біологічні активи	1420	-	X	-	-	X	X	-	-	-	X	-	-	-	-	-
- усього																
в тому числі:																
тварини на вирощуванні та відгодівлі	1421	-	X	-	-	X	X	-	-	-	X	-	-	-	-	-
біологічні активи в стані біологічних перетворень	1422	-	X	-	-	X	X	-	-	-	X	-	-	-	-	-
	1423	-	X	-	-	X	X	-	-	-	X	-	-	-	-	-
інші поточні біологічні активи	1424	-	X	-	-	X	X	-	-	-	X	-	-	-	-	-
Разом	1430	-	-	-	-	-	-	-	-	-	-	-	-	-	-	-

З рядка 1430 графа 5 і графа 14

З рядка 1430 графа 6 і графа 16


З рядка 1430 графа 11 і графа 17

вартість біологічних активів за рахунок цільового фінансування
залишкова вартість довгострокових біологічних активів, первісна вартість поточних біологічних активів
і справедлива вартість біологічних активів, утрачених унаслідок надзвичайних подій
балансова вартість біологічних активів, щодо яких існують передачені законодавством обмеження права власності

1431
1432
1433

ХУ.Фінансові результати від первісного визнання та лізації сільськогосподарської продукції та дод. нових біологічних активів

Найменування показника	Код рядка	Вартість первісного визнання	Витрати пов'язані з біологічними переформами	Результат первісного визнання		Уцінка	Виручка від реалізації	Субвартість реалізації	Фінансовий результат (прибуток /, збиток -) від реалізації	
				дохід	витрати				реалізації	первісного визнання та реалізації
1	2	3	4	5	6	7	8	9	10	11
Продукція та додаткові біологічні активи рослинництва										
усього	1500	-	(+)	-	(-)	-	-	(-)	-	-
У тому числі:										
зернові і зернобобові	1510	-	(+)	-	(-)	-	-	(-)	-	-
з них:										
пшениця	1511	-	(+)	-	(-)	-	-	(-)	-	-
соя	1512	-	(+)	-	(-)	-	-	(-)	-	-
соєвишник	1513	-	(+)	-	(-)	-	-	(-)	-	-
ріпак	1514	-	(+)	-	(-)	-	-	(-)	-	-
цукрові буряки (фабричні)	1515	-	(+)	-	(-)	-	-	(-)	-	-
картопля	1516	-	(+)	-	(-)	-	-	(-)	-	-
плоди (зерняткові, кісточкові)	1517	-	(+)	-	(-)	-	-	(-)	-	-
інша продукція рослинництва	1518	-	(+)	-	(-)	-	-	(-)	-	-
додаткові біологічні активи рослинництва	1519	-	(+)	-	(-)	-	-	(-)	-	-
Продукція та додаткові біологічні активи тваринництва										
-усього	1520	-	(+)	-	(-)	-	-	(-)	-	-
У тому числі:										
приріст живої маси - усього	1530	-	(+)	-	(-)	-	-	(-)	-	-
з нього:										
великої рогатої худоби	1531	-	(+)	-	(-)	-	-	(-)	-	-
свиней	1532	-	(+)	-	(-)	-	-	(-)	-	-
молоко	1533	-	(+)	-	(-)	-	-	(-)	-	-
вовна	1534	-	(+)	-	(-)	-	-	(-)	-	-
яйця	1535	-	(+)	-	(-)	-	-	(-)	-	-
інша продукція тваринництва	1536	-	(+)	-	(-)	-	-	(-)	-	-
додаткові біологічні активи тваринництва	1537	-	(+)	-	(-)	-	-	(-)	-	-
продукція рибництва	1538	-	(+)	-	(-)	-	-	(-)	-	-
1539		-	(+)	-	(-)	-	-	(-)	-	-
Сільськогосподарська продукція та додаткові біологічні активи - разом	1540	-	(+)	-	(-)	-	-	(-)	-	-



 Яснівський І.А.

 (ініціали і прізвище)

Директор

Головний бухгалтер

Кожушко М.П.

(ініціали і прізвище)